

# 才聚河‘洛’·‘阳’帆启航——‘百校千企’ 高校毕业生就业云聘活动 学生参会指南

## 第一步：学生登录

登录 <https://air.goworkla.cn/2022lyrc/index.html>，在“才聚河‘洛’·‘阳’帆启航——‘百校千企’高校毕业生就业云聘活动”页面点击【空中双选会--报名】，扫码进入小程序并注册登录。也可微信搜索“工作啦”小程序，注册登录后在【双选会】中查找本场双选会并参与。

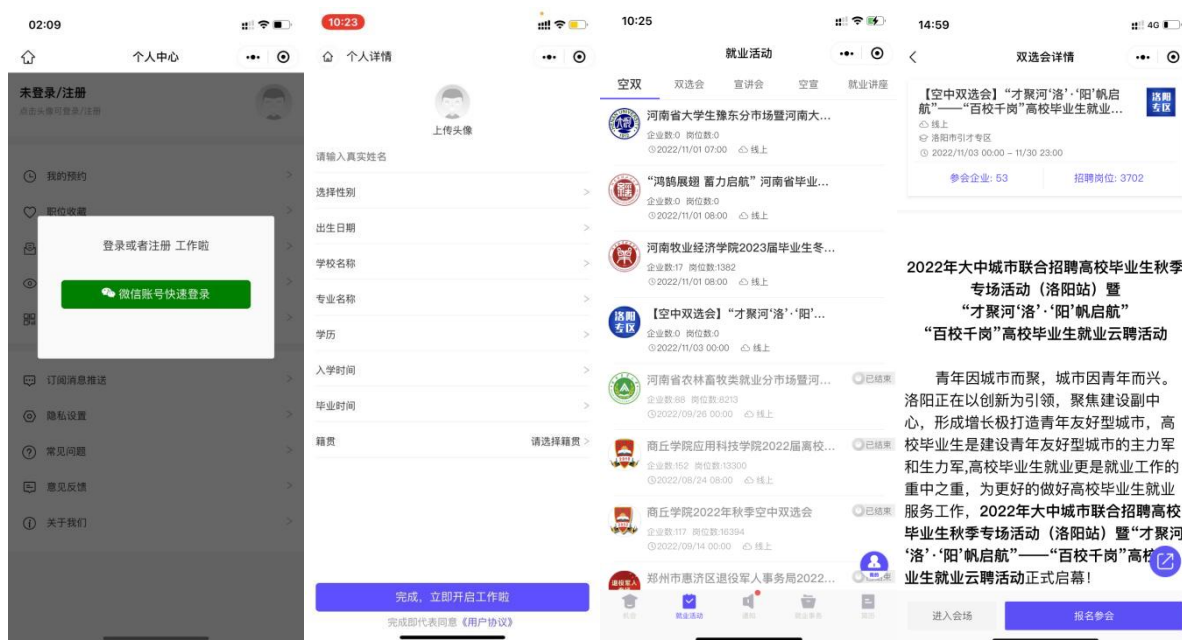


## 第二步：注册登录

已注册用户可在双选会详情页点击【进入会场】点击直接浏览会场企业。未注册用户点击【微信账号快速登录】--填写【个人详情】--点击【完成，立即开启工作啦】。

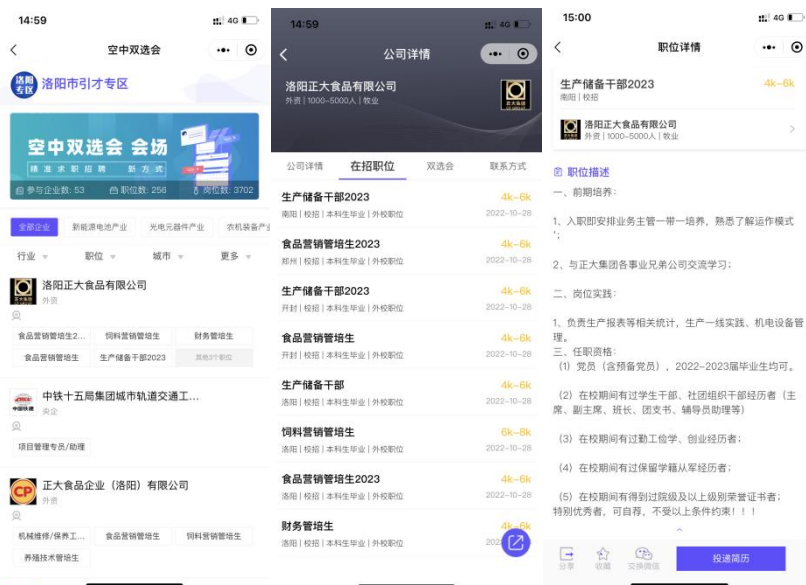
点击【就业活动】--选择【空双】，找到【才聚河‘洛’·‘阳’帆启航——‘百校千企’高校毕业生就业云聘活动】，点击【报名

参会】--【进入会场】，浏览会场企业。



### 第三步：选择企业，投递简历

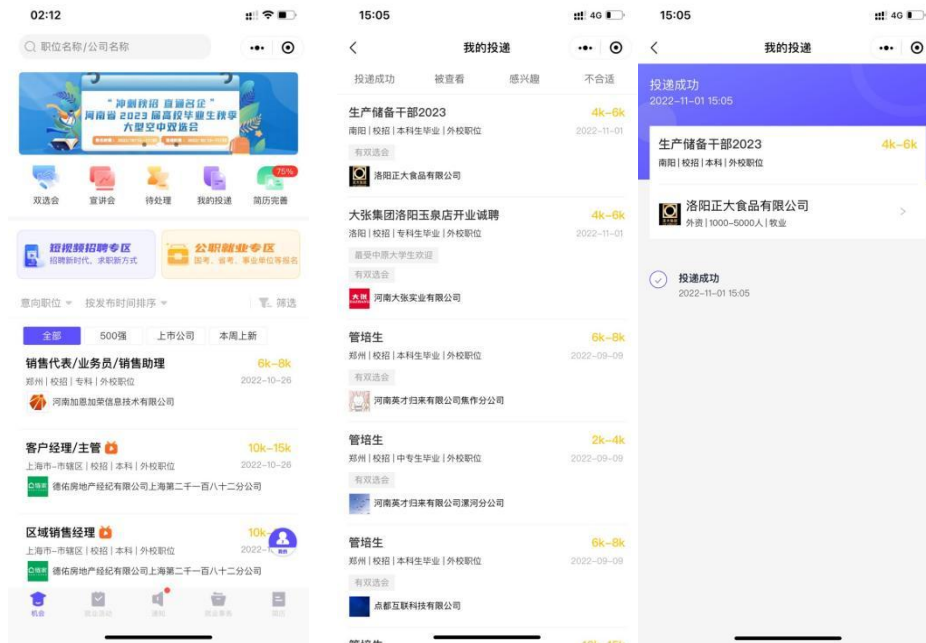
选择参会企业，点击【在招职位】查看职位详情，点击【投递简历】完成投递。新用户跳转至简历页完善简历后投递。



### 第四步：查看简历投递情况

返回主页面，点击【我的投递】，简历“投递成功”、“被查看”、被标记为“感兴趣”、“不合适”，网申信息，实时掌握。投递成功

页面点击已投递职位，一键查看网申进度。



## 第五步：视频面试

投递简历后，可在职位详情页点击【交换微信】，添加微信在线进行视频面试。

